

	1
	, OM-120	1
	1
	2
	2
36	4	3
	4

OM-120

BioStar 2.4.0

가

, OM-120



OM-120 12

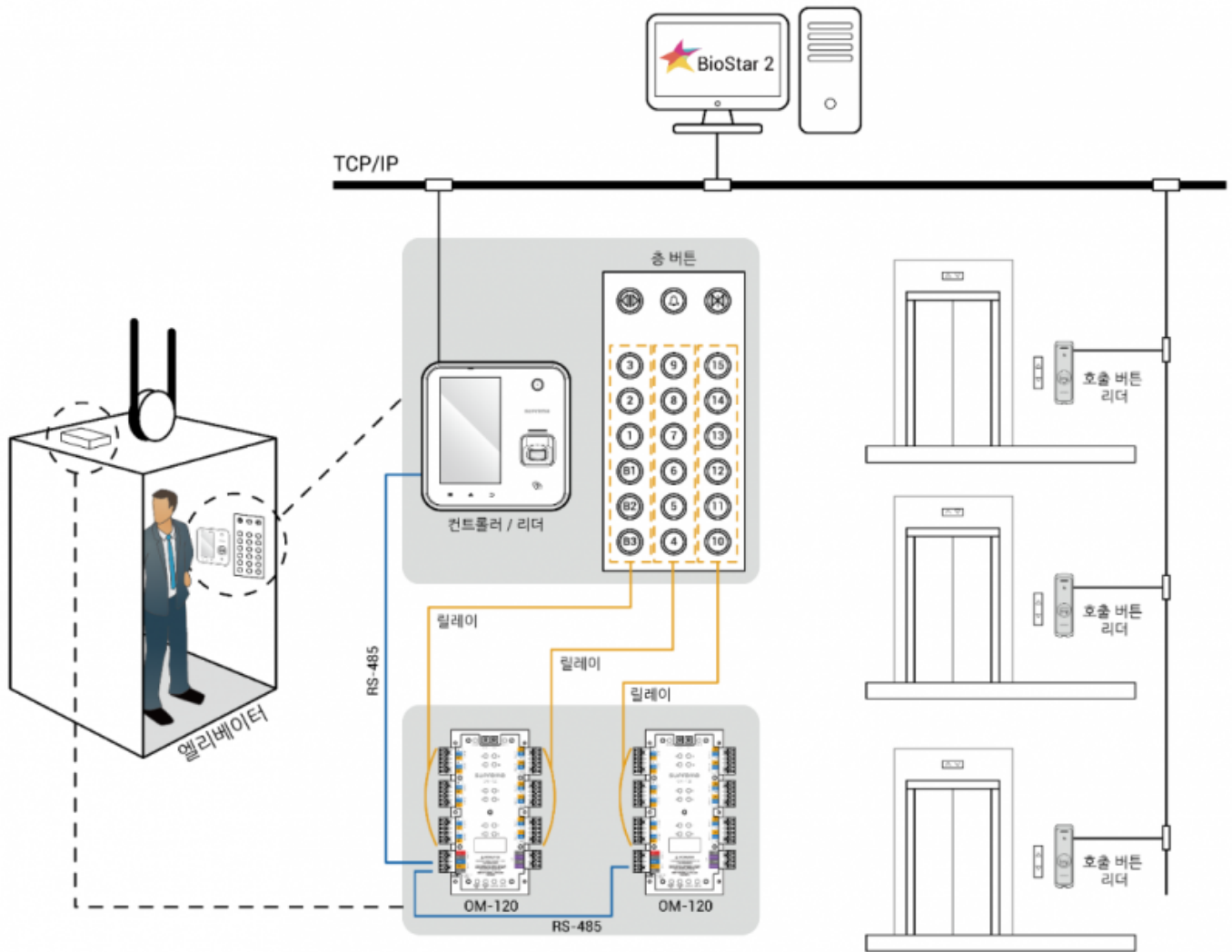
. BioStar 2

RS-485

16

, AUX

- 12
 - 192
 -
 -
 - RS-485
- 가



BioStar 2

- , Wiegand
- . OM-120

설정

- 컨트롤러: BioStation A2 541531008 (192.168...)
- 리더: BioStation A2 541531008 (192.168...)
- 모듈: OM-120 12345678

층


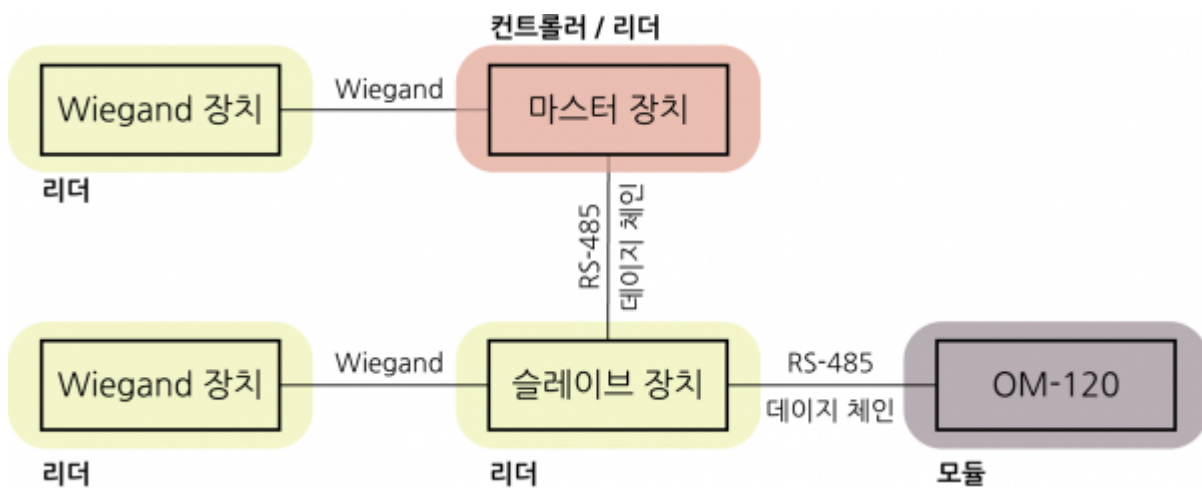
- 층 층수: 12
- 자동 매핑: 자동 매핑

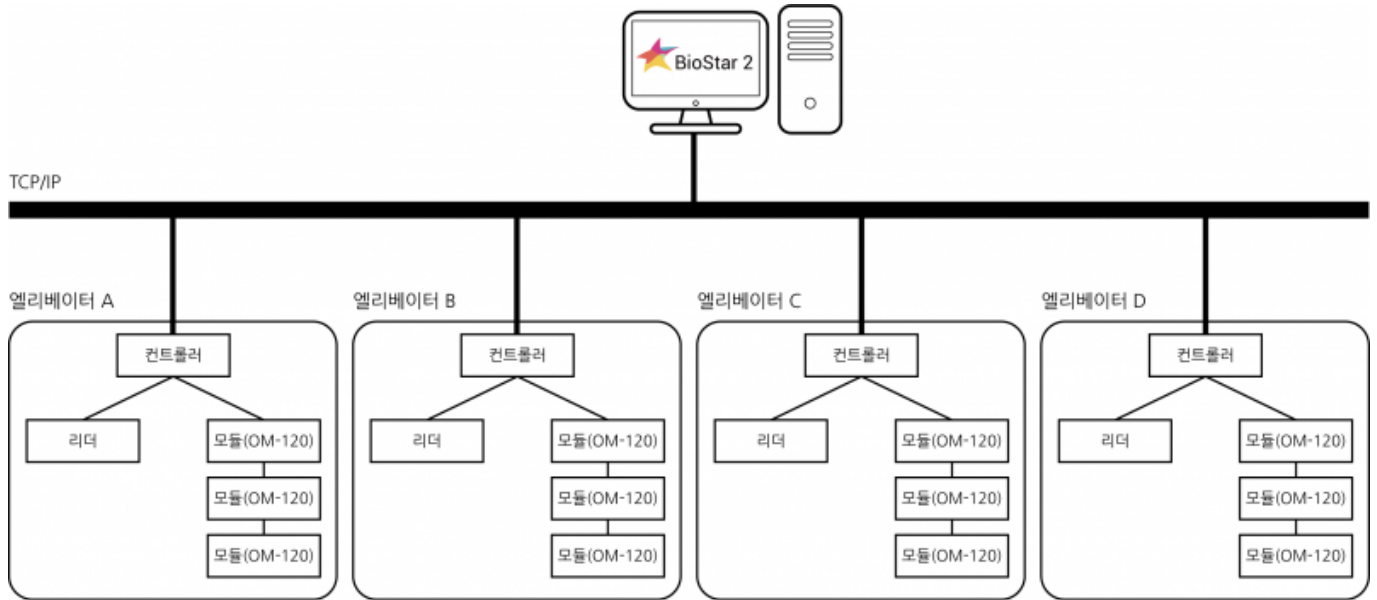
층 설정

층 이름	장치	릴레이 번호	
Elevator 1 - 1	OM-120 12345678	OM-120 12345678 장치의 릴레이 0	<input type="button" value="삭제"/>
Elevator 1 - 2	OM-120 12345678	OM-120 12345678 장치의 릴레이 1	<input type="button" value="삭제"/>
Elevator 1 - 3	OM-120 12345678	OM-120 12345678 장치의 릴레이 2	<input type="button" value="삭제"/>
Elevator 1 - 4	OM-120 12345678	OM-120 12345678 장치의 릴레이 3	<input type="button" value="삭제"/>
Elevator 1 - 5	OM-120 12345678	OM-120 12345678 장치의 릴레이 4	<input type="button" value="삭제"/>

[BioStar 2]

가





BioStar 2

가
가

Elevator 1 6

• 이름

• 설명

엘리베이터	층 이동	스케줄	+추가
Elevator 1	Elevator 1 - 1 + 5	Always	

- Elevator 1 - 1
- Elevator 1 - 2
- Elevator 1 - 3
- Elevator 1 - 4
- Elevator 1 - 5
- Elevator 1 - 6
- Elevator 1 - 7
- Elevator 1 - 8
- Elevator 1 - 9

[]

가

- 이름
- 설명
- 출입 규칙

출입 등급	+ 추가	승 등급	+ 추가
		FL 1	

사용자 그룹	+ 추가	사용자	+ 추가
		3(User 000)	
		10(User 001)	
		11(User 002)	
		12(User 003)	

Elevator 1

User 000, User 001, User 002, User 003

1 ~ 6

From:

<https://kb.supremainc.com/knowledge/> -

Permanent link:

https://kb.supremainc.com/knowledge/doku.php?id=ko:tc_appnote_om120_elevator_configuration

Last update: **2019/02/11 16:26**