

目次

BioStar1をアップグレードする方法	1
Upgrade Procedure	1

Fix Me! このページはまだ完全には、翻訳されません。翻訳の完了を支援して下さい。
(翻訳が完了したらこの段落を削除して下さい)

BioStar 1, Upgrade

BioStar1をアップグレードする方法

以下はBioStar1.93にアップグレードする手順です。

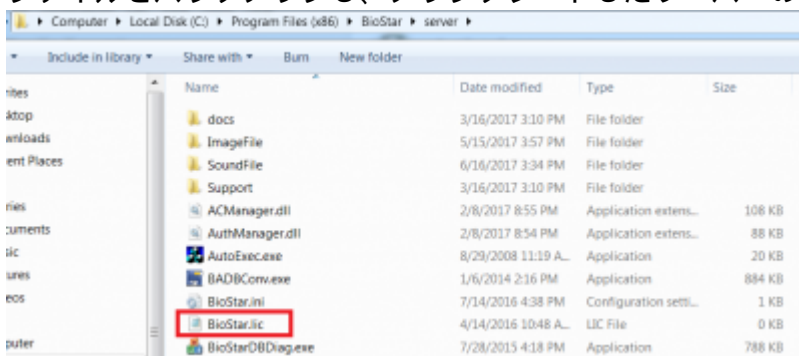
1.52以前のBioStarがインストールされている場合、1.93にアップグレードしてください。
問題なくアップグレードするには、[How to Resolve a Database Compatibility Issue](#)を確認してください。

ソフトウェアライセンス

dongleではないBioStar

Standardバージョンのソフトウェアライセンスを使用している場合は、`C:\Program Files(x86)\BioStar\server`のBioStar.lic

ファイルをバックアップし、アップグレードしたサーバーの同じパスに貼り付けます。



Upgrade Procedure

If you're upgrading to the latest version of BioStar 1 to use [2nd generation devices](#), read the following article before proceeding
- [\[BioStar 1\] Limitations with 2nd Generation Devices in BioStar 1.93](#)

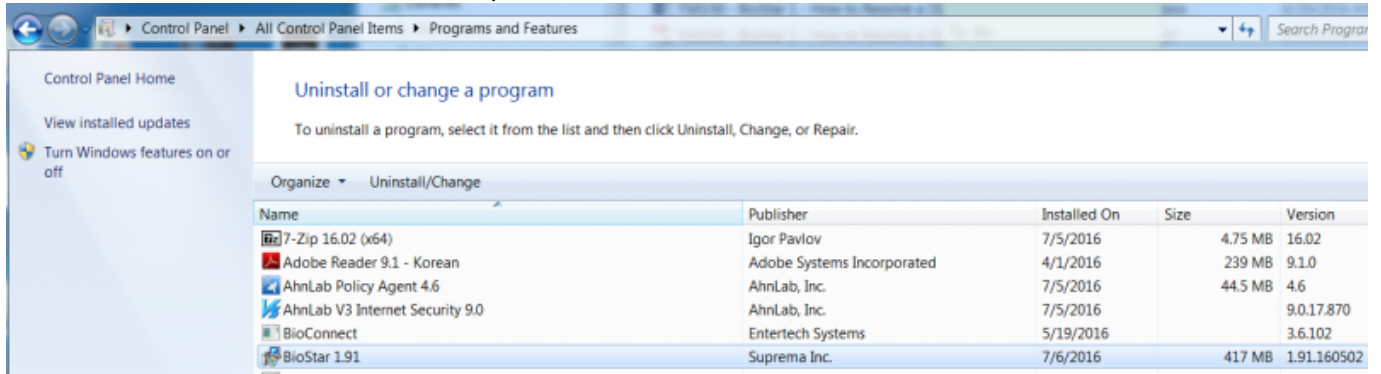
Deleting BioStar will not delete your database but please back up your database so that you may revert your database if the database upgrade fails.

1. To back up your database, see [1xfaq_how_to_make_a_backup_of_mssql_database](#).

- You can restore your database in the future through the instructions, see

[1xfap_how_to_restore_a_database_backup_in_ms_sql_server.](#)

2. Uninstall BioStar from the control panel.



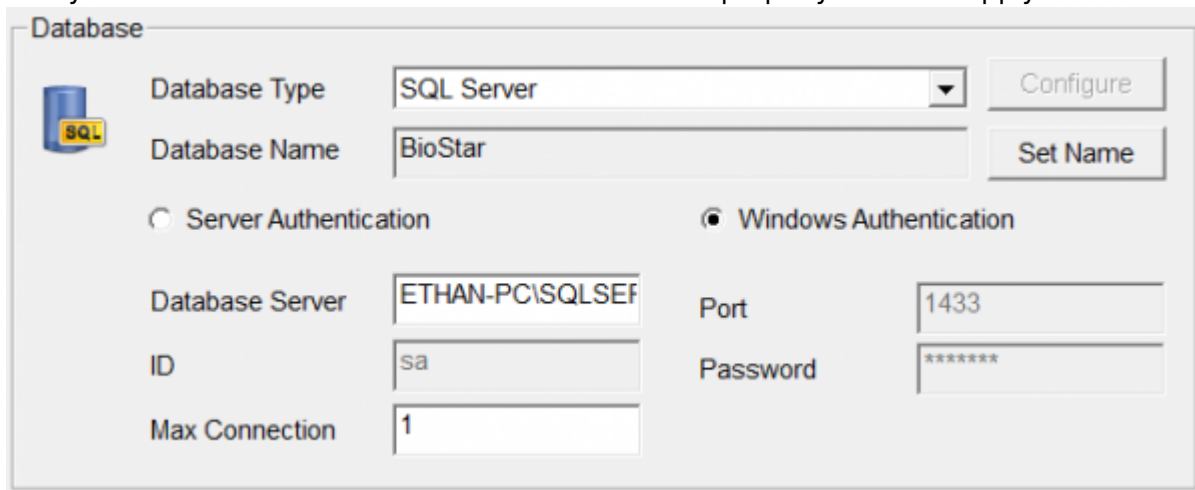
3. Download the most recent version of BioStar installation file: [Download link.](#)

If you are only using 1.x devices we recommend that you install [BioStar 1.9.](#)

4. Install BioStar with the setup file.

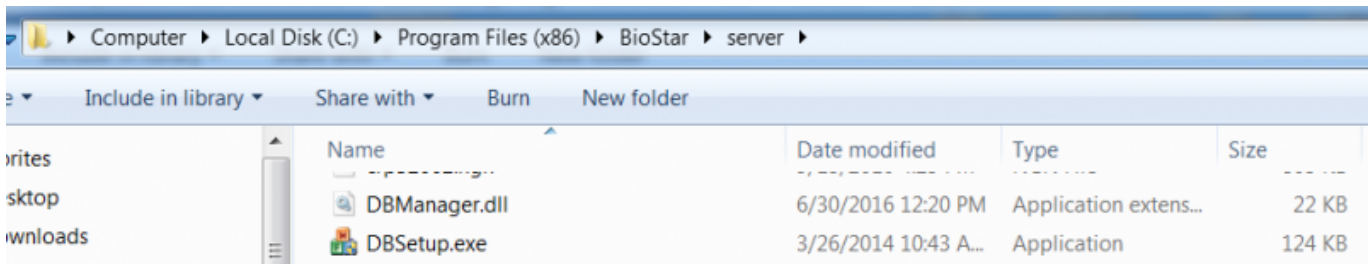


5. After the installation finishes, open BioStar Server Config with administrator privileges and check that your database Server and authentication are set properly and click apply.



6. Open the BioStar server folder at *C:\Program Files (x86)\BioStar\server.*

7. Run DBSetup with administrator privileges.



8. Run BioStar and check that all functions operate properly.

If you are having issues with the upgrade, please refer to an article of [Fresh Desk](#) and contact Suprema TS team.

From:
<http://kb.supremainc.com/knowledge/> -

Permanent link:
http://kb.supremainc.com/knowledge/doku.php?id=ja:1xfaq_how_to_upgrade_biostar&rev=1593685649

Last update: **2020/07/02 19:27**