

	.....	1
	, OM-120 .....	1
	.....	1
	.....	2
	.....	2
36	4 .....	3
	.....	4

# OM-120

BioStar 2.4.0

가

## , OM-120



OM-120 12

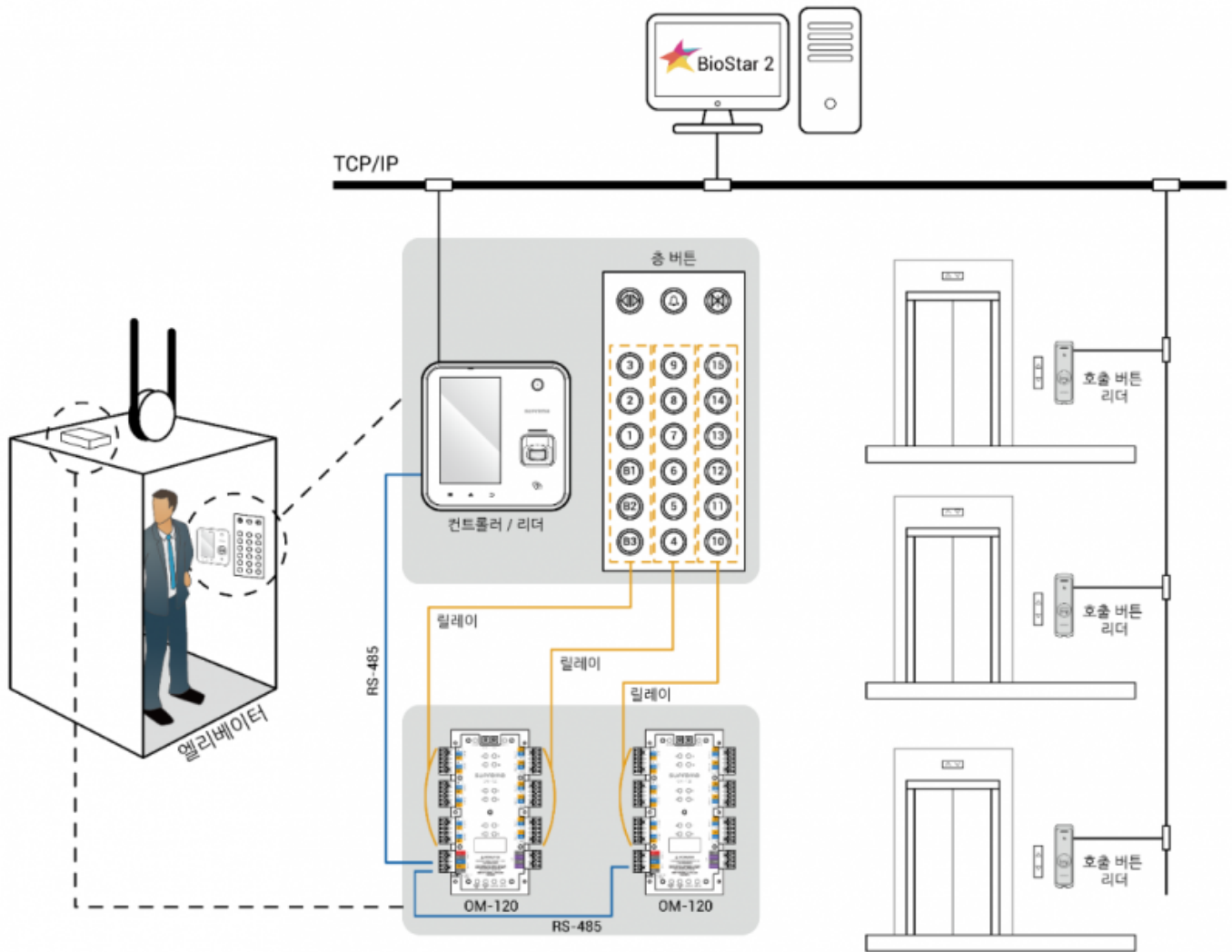
. BioStar 2

RS-485

31

, AUX

- 12
  - 192
  - 
  - 
  - RS-485
- 가



### BioStar 2

- , Wiegand
- . OM-120

**설정**

- 컨트롤러: BioStation A2 541531008 (192.168...)
- 리더: BioStation A2 541531008 (192.168...)
- 모듈: OM-120 12345678

---

**층**

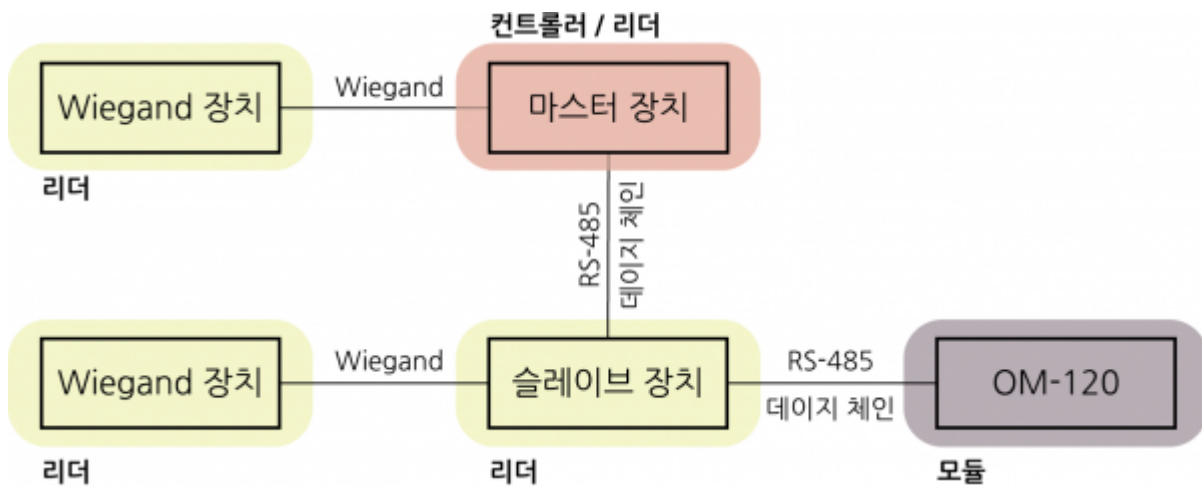
- 층 층수: 12
- 자동 매핑:  자동 매핑

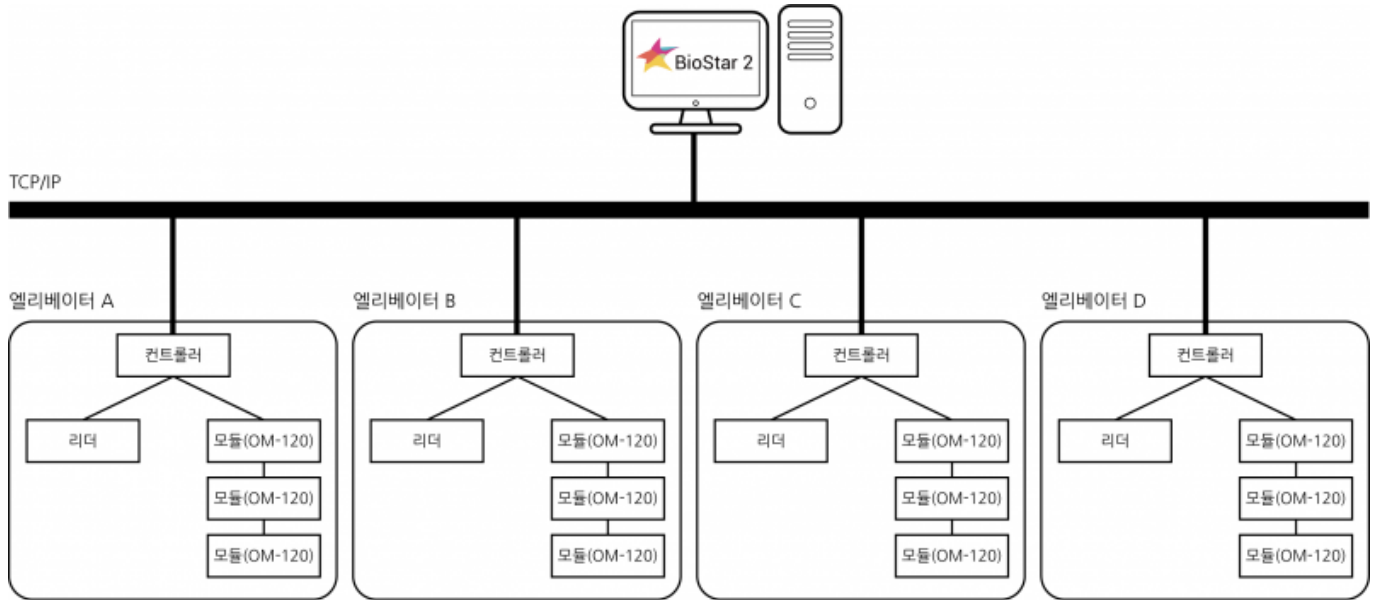
**층 설정**

층 이름	장치	릴레이 번호	
Elevator 1 - 1	OM-120 12345678	OM-120 12345678 장치의 릴레이 0	<input type="button" value="삭제"/>
Elevator 1 - 2	OM-120 12345678	OM-120 12345678 장치의 릴레이 1	<input type="button" value="삭제"/>
Elevator 1 - 3	OM-120 12345678	OM-120 12345678 장치의 릴레이 2	<input type="button" value="삭제"/>
Elevator 1 - 4	OM-120 12345678	OM-120 12345678 장치의 릴레이 3	<input type="button" value="삭제"/>
Elevator 1 - 5	OM-120 12345678	OM-120 12345678 장치의 릴레이 4	<input type="button" value="삭제"/>

[BioStar 2 ]

가





### BioStar 2

가  
가

Elevator 1 6

• 이름

• 설명

엘리베이터	층 이동	스케줄	+추가
Elevator 1	Elevator 1 - 1 + 5	Always	

Q

- Elevator 1 - 1
- Elevator 1 - 2
- Elevator 1 - 3
- Elevator 1 - 4
- Elevator 1 - 5
- Elevator 1 - 6
- Elevator 1 - 7
- Elevator 1 - 8
- Elevator 1 - 9

[ ]

# 가

- 이름
- 설명
- 출입 규칙
 

출입 등급	+ 추가	승 등급	+ 추가
		FL 1	

사용자 그룹	+ 추가	사용자	+ 추가
		3(User 000)	
		10(User 001)	
		11(User 002)	
		12(User 003)	

Elevator 1

User 000, User 001, User 002, User 003

1 ~ 6

From: <http://kb.supremainc.com/knowledge/> -

Permanent link: [http://kb.supremainc.com/knowledge/doku.php?id=ko:tc\\_appnote\\_om120\\_elevator\\_configuration&rev=1488774231](http://kb.supremainc.com/knowledge/doku.php?id=ko:tc_appnote_om120_elevator_configuration&rev=1488774231)

Last update: **2017/03/06 13:23**