

# Tabla de Contenidos

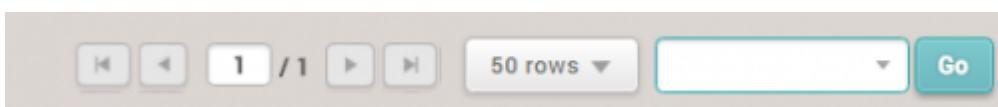
Cómo crear campos de usuario personalizados ..... 1

System Configuration, BioStar 2, campos de usuario personalizados

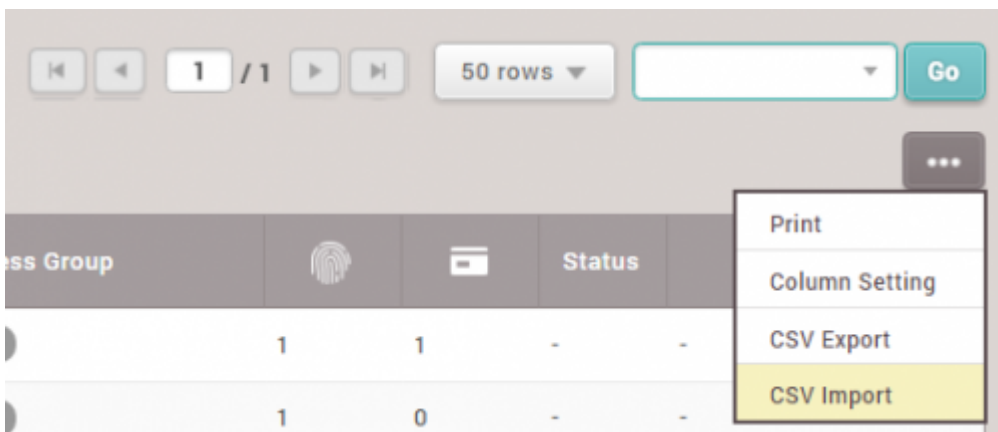
# Cómo crear campos de usuario personalizados

Los campos de usuario personalizados se pueden utilizar si se requieren campos adicionales para información de usuario adicionales a los que ya están disponibles.

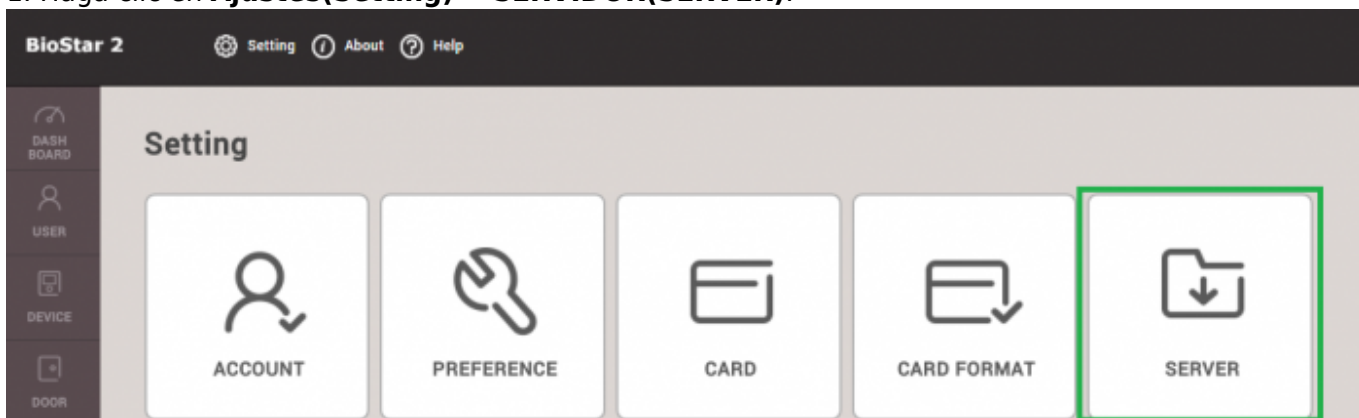
- Esta característica está disponible en las versiones 2.2.1 y posteriores de BioStar 2.
- *No se puede* buscar con valores en el campo personalizado de la barra de búsqueda.



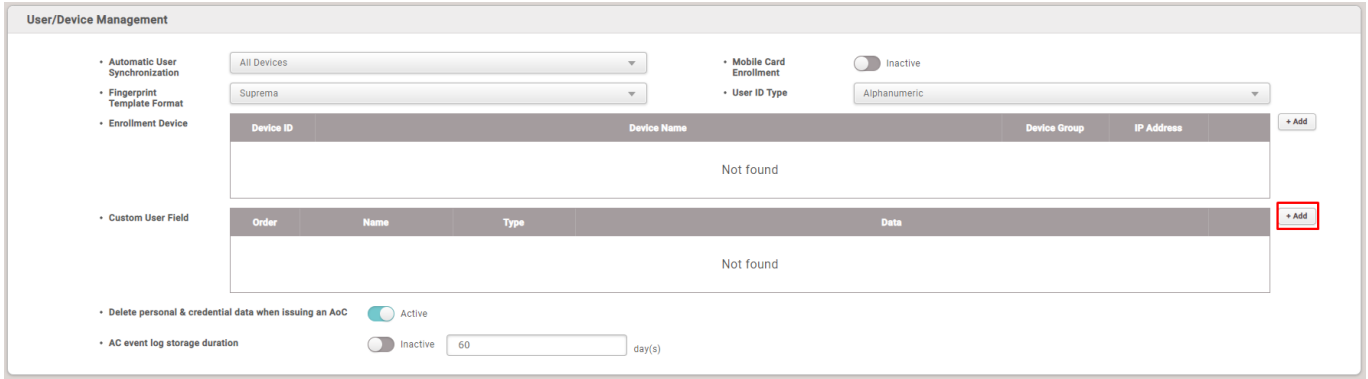
- *Se puede* importar usuarios con campos personalizados con un archivo .csv.



1. Haga clic en **Ajustes(Setting) > SERVIDOR(SERVER)**.



2. En la pestaña **Administración de usuarios/dispositivos(User/Device Management)**, haga clic en **+ Agregar(+ Add)** en el **Campo de usuario personalizado(Custom User Field)**.



Se puede crear 3 tipos de campos de usuario personalizados:

- **Cuadro de entrada de texto(Text Input Box):** Este campo permite hasta 32 caracteres.
- **Cuadro de entrada numérica(Number Input Box):** Este campo permite hasta 10 dígitos.
- **Cuadro combinado(Combo Box):** Se puede crear hasta 20 opciones para este cuadro desplegable. Los elementos del cuadro combinado deben separarse con un punto y coma (;).

• Custom User Field

Order	Name	Type	Data	
1	Custom Number	Number Input ...		
2	Custom Text	Text Input Box		
3	Custom Combo	Combo Box	option1;option2;option3;option4;option5;option6;option7;option8;option9;option10;option11;opti...	

3. Cuando haya terminado de agregar los campos personalizados, haga clic en **Aplicar(Apply)** en la parte inferior de la página.

4. Si vuelve al menú **USUARIO(USER)**, verá los campos adicionales en todos los usuarios existentes y también cuando agregue un nuevo usuario.

• Custom User Field

Order	Name	Type	Data	
1	Custom Number	Number Input ...		
2	Custom Text	Text Input Box		
3	Custom Combo	Combo Box	option1;option2;option3;option4;option5;option6;option7;option8;option9;option10;option11;opti...	

From:

<https://kb.supremainc.com/knowledge/> -

Permanent link:

[https://kb.supremainc.com/knowledge/doku.php?id=es:how\\_to\\_create\\_custom\\_user\\_fields](https://kb.supremainc.com/knowledge/doku.php?id=es:how_to_create_custom_user_fields)

Last update: **2020/04/01 16:49**