

# 目次

警報の構成 .....	1
リアルタイムログイベントメッセージの構成 .....	2
ポップアップメッセージ構成手順 .....	3
警報サウンドの構成 .....	4

システム構成, BioStar 2, 警報設定, 警報サウンド

## 警報の構成

警報は、特定デバイス、ドア、ゾーン、認証イベントが発生した際、BioStar 2管理者に通知する機能です。警報リストは警報履歴(**Alert History**)メニュー、またはBioStar画面右下段にある警告数を通してアクセスできます。

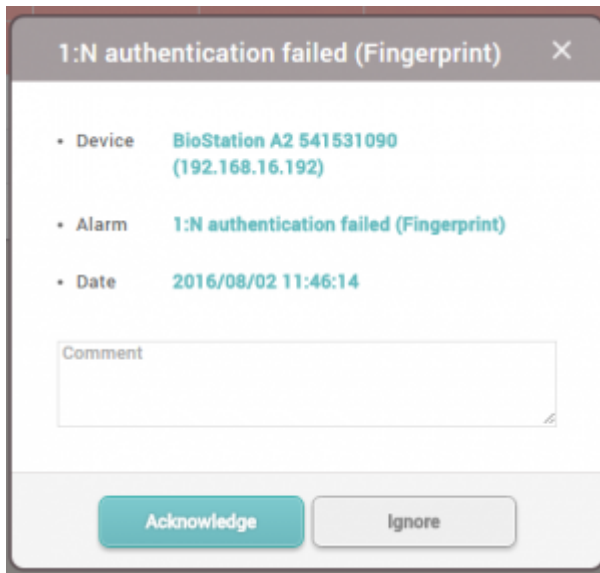
Date	Device	User	Alarm	Ack. By	Status
2016/08/02 11:40:14	BioStation A2 541531090 (192...		1:N authentication failed (Fingerprint)	Administrator (High...	2016/08/02 11:40
2016/08/02 11:44:33	BioStation A2 541531090 (192...		1:N authentication failed (Fingerprint)	Administrator (High...	2016/08/02 11:45
2016/08/01 10:20:14	BioStation A2 541531090 (192... 838974592(-)		1:1 authentication failed (Card)	Administrator (High...	2016/08/01 10:30
2016/08/01 12:40:28	BioStation A2 541531090 (192... 460846592(-)		1:1 authentication failed (Card)	Administrator (High...	2016/08/01 12:49
2016/08/01 10:42:41	BioStation A2 541531090 (192... 838899840(-)		1:1 authentication failed (Card)	Administrator (High...	2016/08/01 11:17
2016/08/01 09:30:42	BioStation A2 541531090 (192...		Device restarted	Administrator (High...	2016/08/01 09:39
2016/08/01 09:30:18	BioStation A2 541531090 (192...		1:N authentication failed (Fingerprint)	Administrator (High...	2016/08/01 09:30
2016/08/01 09:29:48	BioStation A2 541531090 (192...		1:N authentication failed (Fingerprint)	Administrator (High...	2016/08/01 09:29
2016/07/29 16:40:17	BioStation 2 548832593 (192.1...		1:N authentication failed (Fingerprint)	Administrator (High...	2016/07/29 16:40
2016/07/29 16:40:07	BioStation 2 548832593 (192.1...		1:N authentication failed (Fingerprint)	Administrator (High...	2016/07/29 16:40
2016/07/29 16:39:59	BioStation 2 548832593 (192.1...		1:N authentication failed (Fingerprint)	Administrator (High...	2016/07/29 16:40
2016/07/29 16:39:41	BioStation 2 548832593 (192.1...		1:N authentication failed (Fingerprint)	Administrator (High...	2016/07/29 16:39
2016/07/29 15:48:48	BioStation 2 548832593 (192.1... 123864218(-)		1:1 authentication failed (Card)	Administrator (High...	2016/07/29 15:48
2016/07/29 15:22:51	Bio.Hotel: 10200 (192.168.16... 187349648(-)		1:1 authentication failed (Card)	Administrator (High...	2016/07/29 15:22
2016/07/29 15:04:52	BioStation A2 541531090 (192...		Device restarted	AdminUser	2016/07/29 15:04
2016/07/29 15:00:03	BioStation 2 548832593 (192.1... 133967932(-)		1:1 authentication failed (Card)	Administrator (High...	2016/07/29 15:00
2016/07/29 14:05:14	BioStation 2 548832593 (192.1... 123864218(-)		1:1 authentication failed (Card)	Administrator (High...	2016/07/29 14:05
2016/07/29 14:03:03	BioStation 2 548832593 (192.1... 187349648(-)		1:1 authentication failed (Card)	Administrator (High...	2016/07/29 14:03

発生したイベントを警報機能が管理者に通知する方法には、次の3つがあります。

1. 特定イベントはリアルタイムログ(**Real-time Log**)に赤色(ユーザー定義不可能)と表示されます。

Date	Door	Device ID	Device	User	Zone	Event	View
2016/08/02 11:44:33		541531090	BioStation A2 ...			1:N authentication failed (Fingerprint)	

2. ポップアップメッセージ(ユーザー定義可能)が表示されます。このメッセージは確認(**Acknowledge**)または無視(**Ignore**)できます。

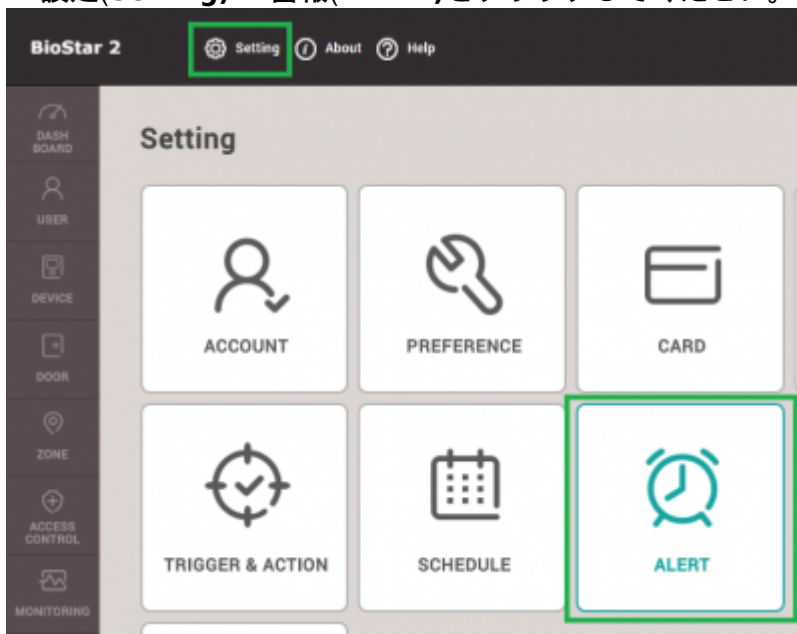


3. イベント発生時に警報サウンドが発生します。

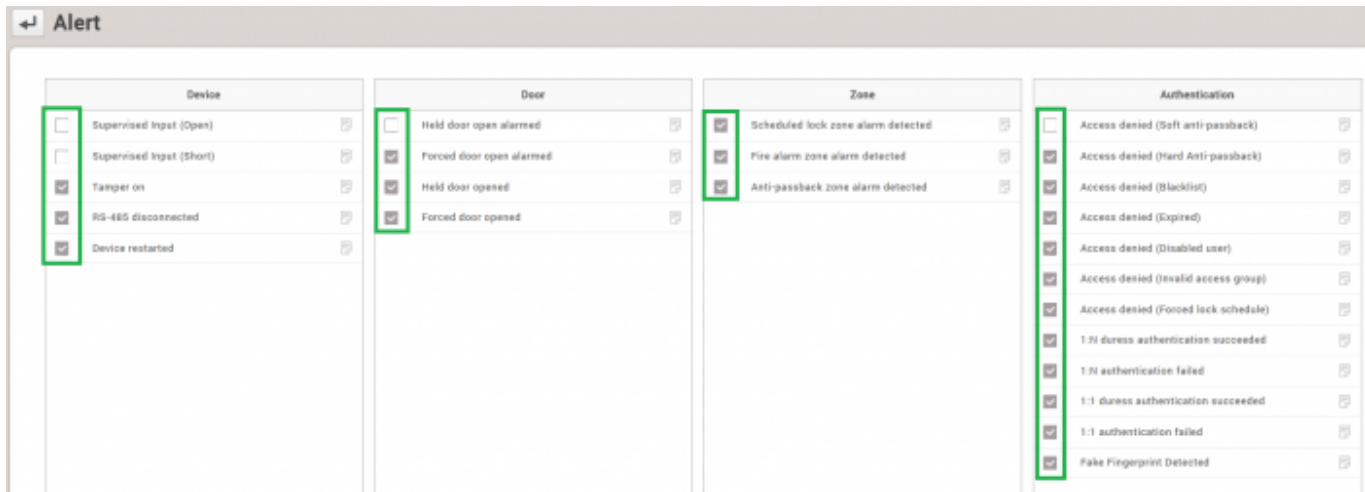
警報サウンドはBioStar 2 2.3バージョン以上でサポートされます。

## リアルタイムログイベントメッセージの構成


1. 設定(**Setting**) > 警報(**ALERT**)をクリックしてください。



2. 警報を設定するイベントを選択した後、適用(**Apply**)をクリックしてください。

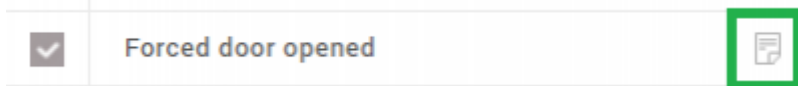


3. イベントが発生したら、リアルタイムログ(Real-time Log)に選択されたイベントが赤色で表示されます。

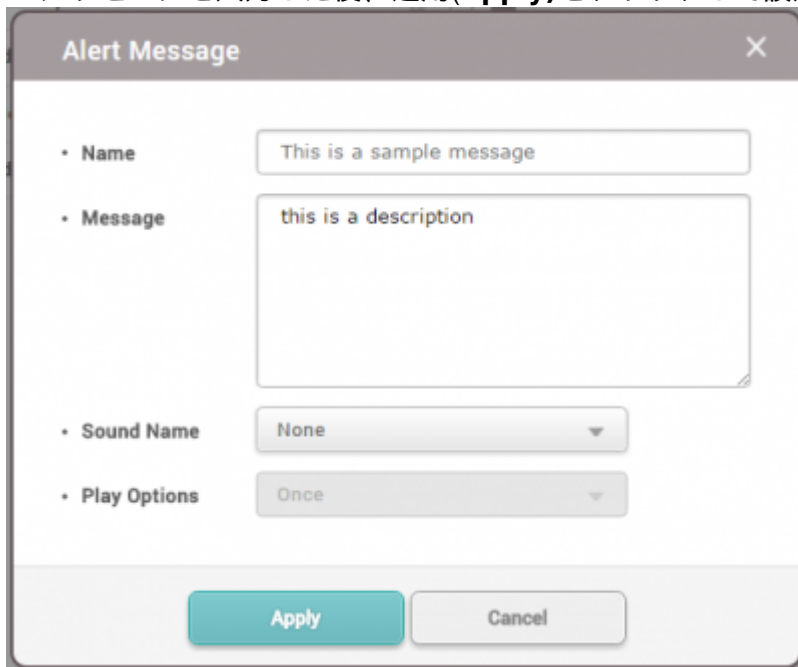


### ポップアップメッセージ構成手順

1. 設定(Setting) > 警報(ALERT)をクリックしてください。
2. 文書アイコンをクリックしてください。



3. メッセージを入力した後、適用(Apply)をクリックして設定を保存してください。

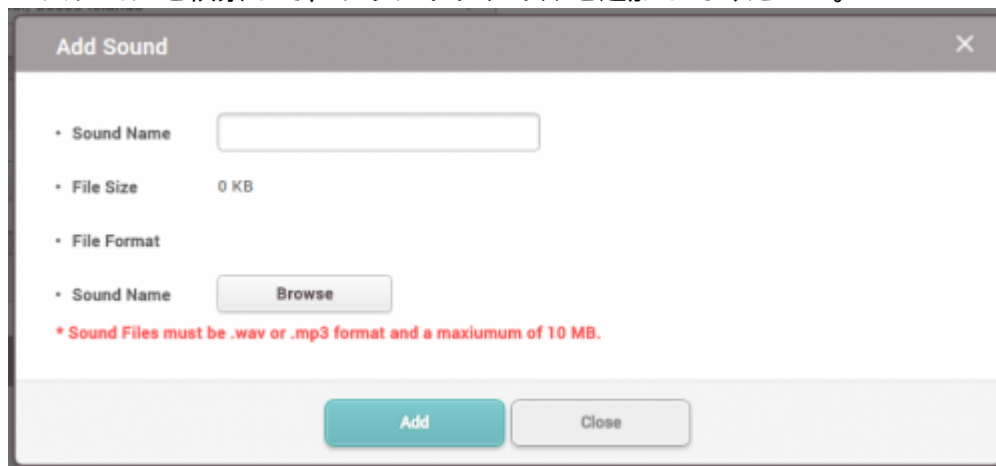


## 警報サウンドの構成

1. 設定(**Setting**) > 環境設定(**PREFERENCE**)をクリックしてください。
2. 音声(**Sound**)タブの+追加(+ **Add**)ボタンをクリックしてください。



3. パソコンを検索して、サウンドファイルを追加してください。

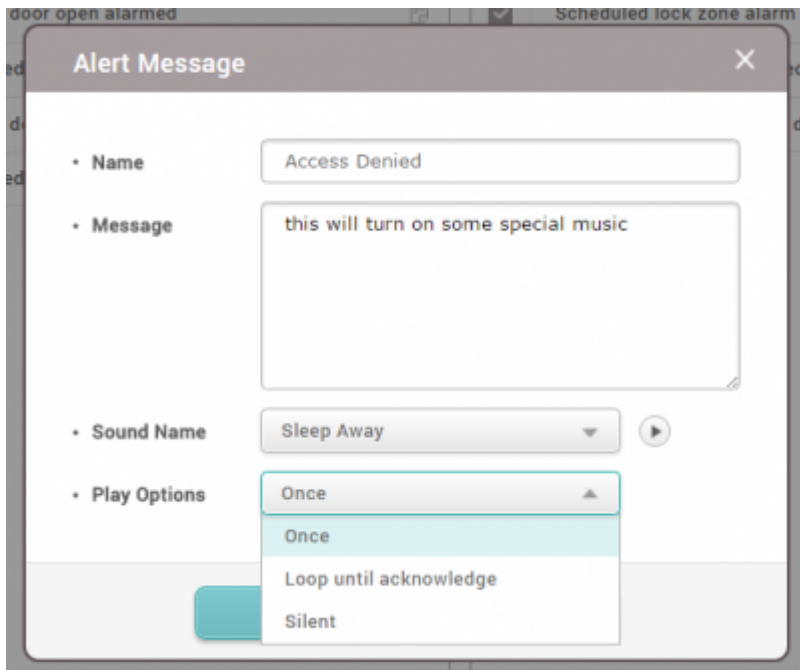


4. 追加(**Add**)をクリックした後、適用(**Apply**)をクリックしてください。
5. 設定 > 警報をクリックしてください。
6. 警報サウンドを指定するイベントの文書アイコンをクリックしてください。
7. 環境設定(**PREFERENCE**)メニューで追加したサウンド名を選択してください。
8. 再生オプションを選択してください。

一回(**Once**)は、サウンドファイルが一回再生されます。

**繰り返し(Loop until**

**acknowledge)**では、イベント発生ポップアップメニューで確認(**Acknowledge**)をクリックするまで繰り返しサウンドファイルが再生されます。



From:  
<http://kb.supremainc.com/knowledge/> -

Permanent link:  
[http://kb.supremainc.com/knowledge/doku.php?id=ja:how\\_to\\_configure\\_alerts](http://kb.supremainc.com/knowledge/doku.php?id=ja:how_to_configure_alerts)

Last update: **2019/08/27 13:36**