

# 目次

BioStar 2のライセンス活性化 .....	1
ライセンスの種類および機能 .....	1
アクセス規制ライセンス .....	1
勤怠管理ライセンス .....	1
ビデオライセンス .....	1
ビジターライセンス .....	2
BioStar 2で活性化する .....	2
動画デモ .....	5

システム構成, "BioStar, 2のライセンス

## BioStar 2のライセンス活性化

BioStar 2は、BioStar

1.xに使われるUSB

ドングルの代わりにオンラインおよびオフラインライセンス活性化を採択しました。ライセンスを購入したユーザーは、BioStar2の機能を別途の追加費用なしで使用できます。

- デバイス個数制限なし
- クライアント数制限なし
- アクセスグループ数制限なし
- ゾーンはスタンダード以上のライセンスが必要

### ライセンスの種類および機能

#### アクセス規制ライセンス

項目		Starter (無料)	Basic	Standard	Advanced	Professional	Enterprise
アクセス規制	ユーザー数	無制限	無制限	無制限	無制限	無制限	無制限
	デバイス数	1,000	1,000	1,000	1,000	1,000	1,000
	ドア数	5	20	50	100	300	1,000
	エリア	-	-	サポート	サポート	サポート	サポート
	エレベーター	-	-	-	サポート	サポート	サポート
	グラフィックマップ	-	-	-	サポート	サポート	サポート
	サーバーマッチング	-	-	-	サポート	サポート	サポート
	クラウド	-	-	サポート	サポート	サポート	サポート
	ローカルAPIサーバー	-	-	サポート	サポート	サポート	サポート
	Active Directory	-	-	-	サポート	サポート	サポート

#### 勤怠管理ライセンス

項目	Starter(無料)	Standard	Advanced	Professional
ユーザー数	100	500	1,000	無制限

#### ビデオライセンス

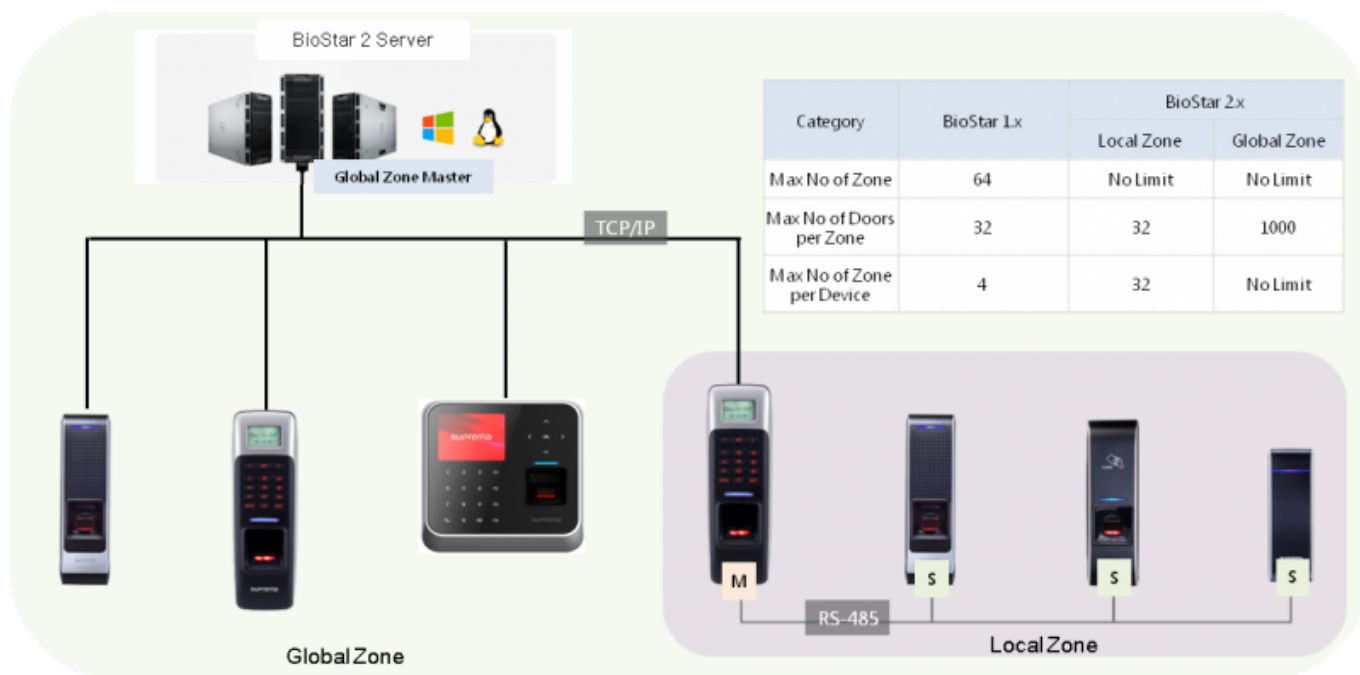
項目	Starter(無料)	ビデオライセンス
ビデオログ	-	サポート

## ビジターライセンス

項目	Starter(無料)	ビジターライセンス
ビジター管理	-	サポート

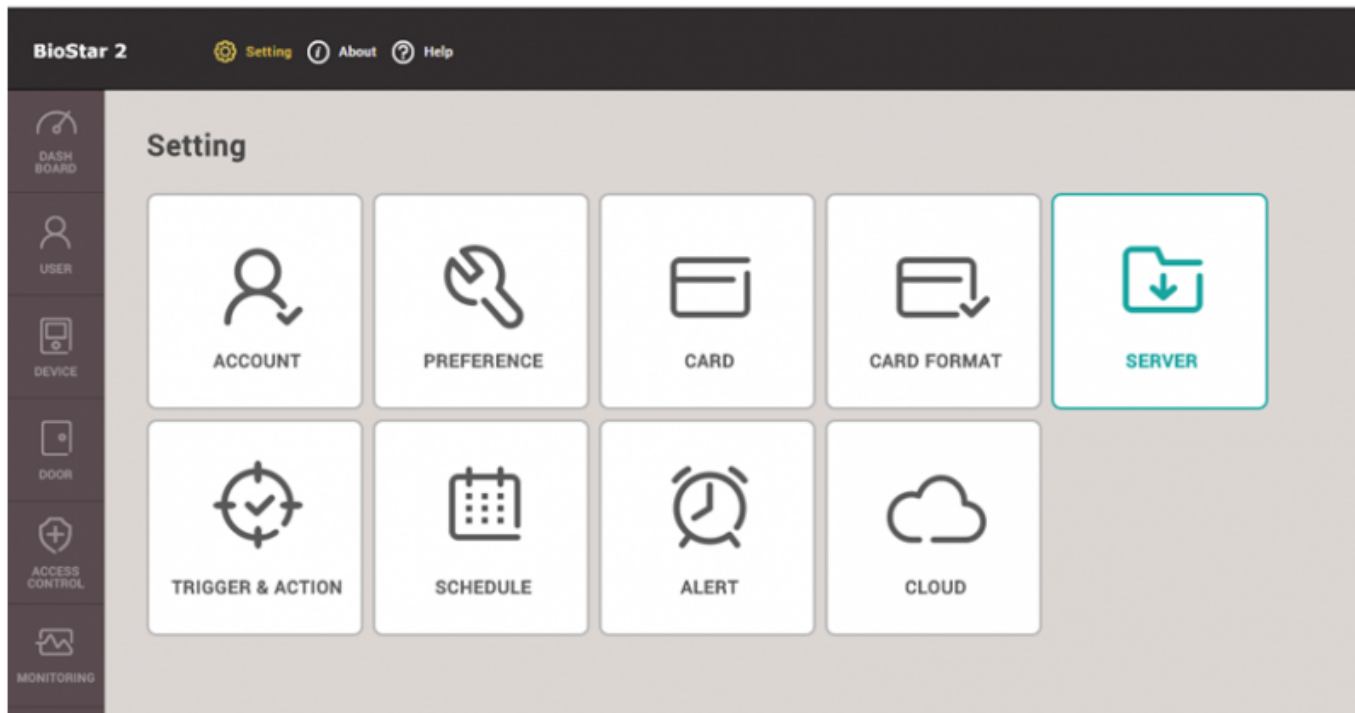
### グローバルエリアとローカルエリア

- グローバルエリア：TCP/IP基盤エリア構成(BioStar 2サーバーがエリアのマスター)
- ローカルエリア：RS485基盤エリア構成(マスターデバイスがエリアのマスター)
- エリアマスターが論理的決定を下し機能作動を決定



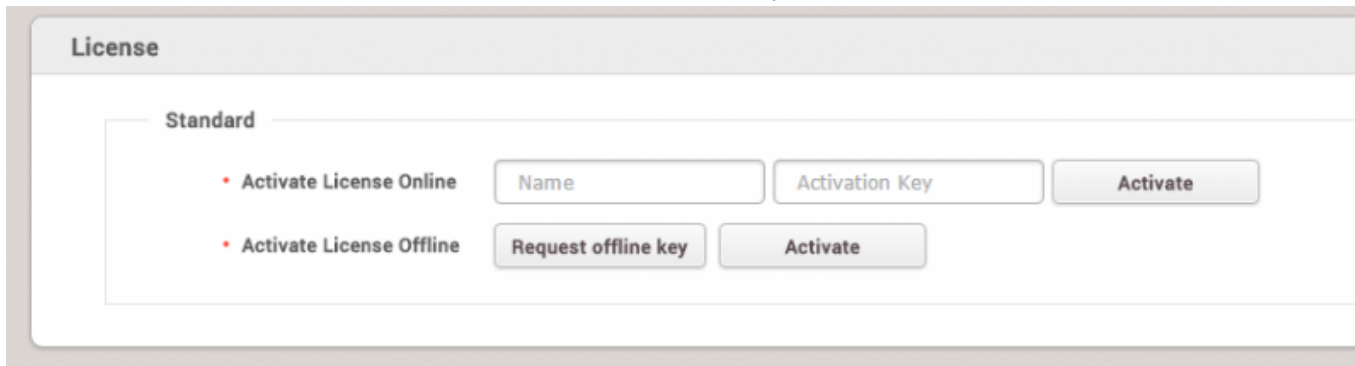
## BioStar 2で活性化する

1. グローバル設定に移動してサーバーをクリックしてください。



2. サーバーがインターネットに接続されているか、そしてオンラインを通して活性化できるかを確認します。

3. 顧客サイト名および活性化キーを入力して、活性化をクリックしてください。Suprema または地域代理店で活性化キーを受け取ることができます。



4. サーバーがインターネットに接続されていない場合には、オフライン活性化要請をクリックしてオフライン活性化要請ファイルをダウンロードします。

Activate License Offline

• Product Standard

• Name

• Activation Key


1. Enter your company name and activation key.  
\* If you don't have an activation key, just enter your company name.
2. Click **Download** to download the license request file (\*.req) and then send it to your local distributor.
3. When you get the license file (.lic) from your local distributor, click **Activate** and then upload the license file.

Download

5. オフライン活性化要請ファイルをSupremaに送ってオフラインライセンスキーを受け取ります。

6. ライセンスを活性化してアップデートされた新しい機能を使用するため、互換可能なファームウェアバージョンについての情報を確認します。

Information

 License is activated.  
Before you go trying to use Zone function, please update the firmware.

- BioStation 2: Latest version than V1.0.1
- BioLite Net: Latest version than V2.0.4
- BioEntry Plus: Latest version than V2.0.4
- BioEntry W: Latest version than V2.0.4
- Xpass: Latest version than V2.0.4
- Xpass S2: Latest version than V2.0.4

Ok

7. 活性化したライセンス状態は、サーバー設定および情報から確認できます。

License

**Access Control**

- Applied License: Advanced
- Issued to: Peter
- Expiry date: None

**Time Attendance**

- Activate License Online:
- Activate License Offline:


**Video**

- Issued to: Peter
- Expiry date: None

**Visitor**

- Issued to: Peter
- Expiry date: None

About



**BioStar 2**

- **BioStar Version** V2.8.14.72
- **AC Version** V2.8.14.49
- **TA Version** V2.8.13.36
- **Video Version** V2.8.12.1
- **Access Control** Applied License: Advanced  
Issued to: Peter  
Expiry date: None
- **Video** Issued to: Peter  
Expiry date: None
- **Visitor** Issued to: Peter  
Expiry date: None

© 2021 Suprema Inc. All rights reserved.

Ok

## 動画デモ

[license.mp4](#)

From:

<https://kb.supremainc.com/knowledge/> -

Permanent link:

[https://kb.supremainc.com/knowledge/doku.php?id=ja:how\\_to\\_activate\\_license&rev=1591944142](https://kb.supremainc.com/knowledge/doku.php?id=ja:how_to_activate_license&rev=1591944142)

Last update: **2020/06/12 15:42**